



УПРАВЛЕНИЕ ФЕДЕРАЛЬНОЙ СЛУЖБЫ  
ГОСУДАРСТВЕННОЙ СТАТИСТИКИ  
ПО СВЕРДЛОВСКОЙ ОБЛАСТИ  
И КУРГАНСКОЙ ОБЛАСТИ

# Состояние животноводства в хозяйствах всех категорий в Свердловской области



январь – сентябрь 2023 года



УПРАВЛЕНИЕ ФЕДЕРАЛЬНОЙ СЛУЖБЫ  
ГОСУДАРСТВЕННОЙ СТАТИСТИКИ  
ПО СВЕРДЛОВСКОЙ ОБЛАСТИ  
И КУРГАНСКОЙ ОБЛАСТИ

# Состояние животноводства в хозяйствах всех категорий

в Свердловской области\*

январь – сентябрь 2023 года

- 01 Производство основных продуктов животноводства
- 02 Структура производства продукции животноводства по категориям хозяйств
- 03 Производство скота и птицы на убой (в живом весе)
- 04 Структура производства скота и птицы на убой (в живом весе) по категориям хозяйств
- 05 поголовье скота и птицы
- 06 Структура поголовья по категориям хозяйств
- 07 Доля поголовья коров в общем поголовье крупного рогатого скота
- 08 Продуктивность скота и птицы
- 09 Реализация сельскохозяйственных продуктов
- 10 Структура реализации сельскохозяйственных продуктов по категориям хозяйств

\* Ежемесячные данные оперативной статистики.





# ПРОИЗВОДСТВО ОСНОВНЫХ ПРОДУКТОВ ЖИВОТНОВОДСТВА

ЯНВАРЬ-СЕНТЯБРЬ 2023 Г.  
К ЯНВАРЮ-СЕНТЯБРЮ 2022 Г.



СКОТ И ПТИЦА  
НА УБОЙ  
(В ЖИВОМ ВЕСЕ)

**100,7%**



МОЛОКО

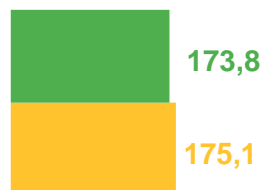
**99,0%**



ЯЙЦА

**100,6%**

Скот и птица  
на убой  
(в живом весе),  
тыс. тонн



Молоко,  
тыс. тонн



Яйца,  
млн штук



■ 2022

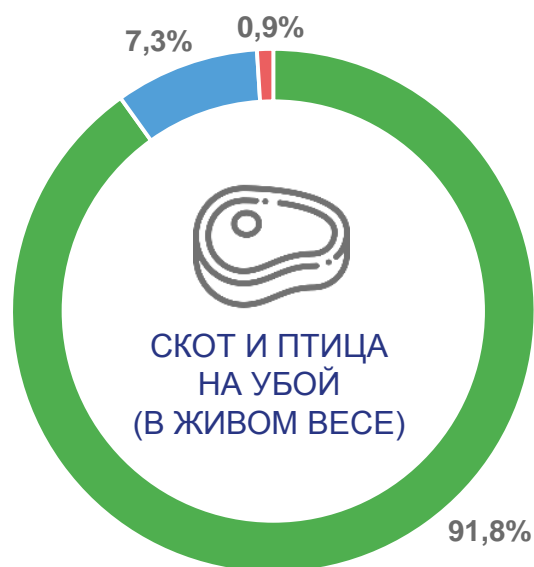
■ 2023



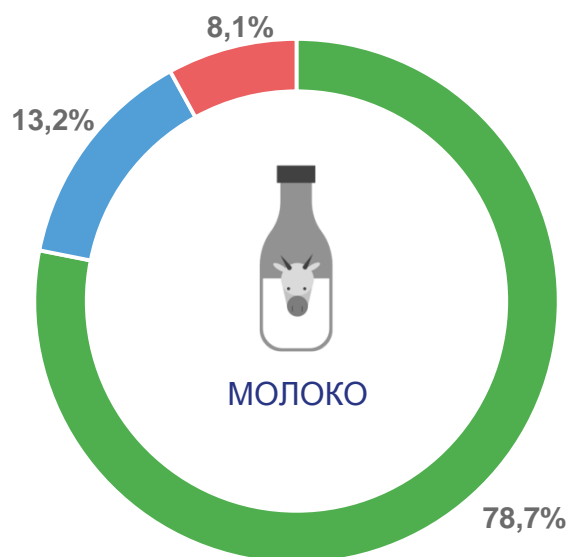


# СТРУКТУРА ПРОИЗВОДСТВА ПРОДУКЦИИ ЖИВОТНОВОДСТВА ПО КАТЕГОРИЯМ ХОЗЯЙСТВ

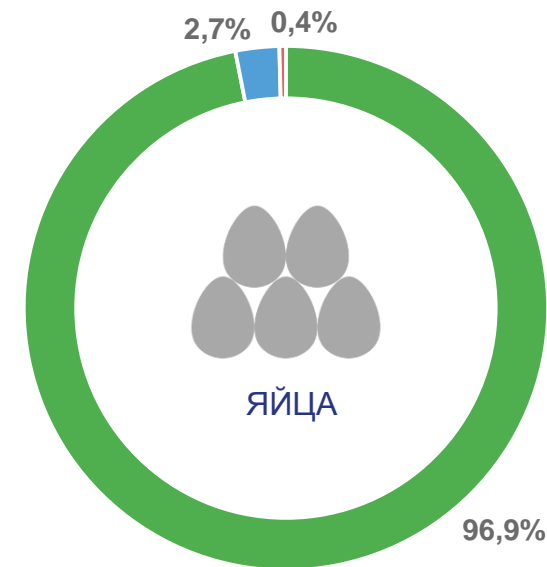
ЯНВАРЬ-СЕНТЯБРЬ 2023 Г.



175,1 тыс. тонн



645,3 тыс. тонн



1 208,2 млн штук

- Сельскохозяйственные организации
- Хозяйства населения
- Крестьянские (фермерские) хозяйства и индивидуальные предприниматели





# ПРОИЗВОДСТВО СКОТА И ПТИЦЫ НА УБОЙ

(В ЖИВОМ ВЕСЕ)

ЯНВАРЬ-СЕНТЯБРЬ 2023 Г.  
К ЯНВАРЮ-СЕНТЯБРЮ 2022 Г.



КРУПНЫЙ  
РОГАТЫЙ СКОТ

**99,2%**



СВИНЬИ

**102,9%**



ОВЦЫ И КОЗЫ

**90,0%**



ПТИЦА

**99,6%**

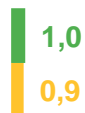
Крупный  
рогатый скот,  
тыс. тонн



Свиньи,  
тыс. тонн



Овцы и козы,  
тыс. тонн



Птица,  
тыс. тонн



■ 2022

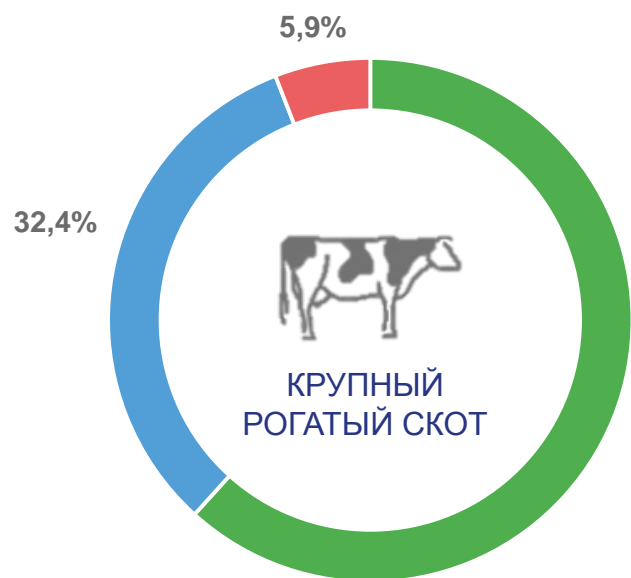
■ 2023



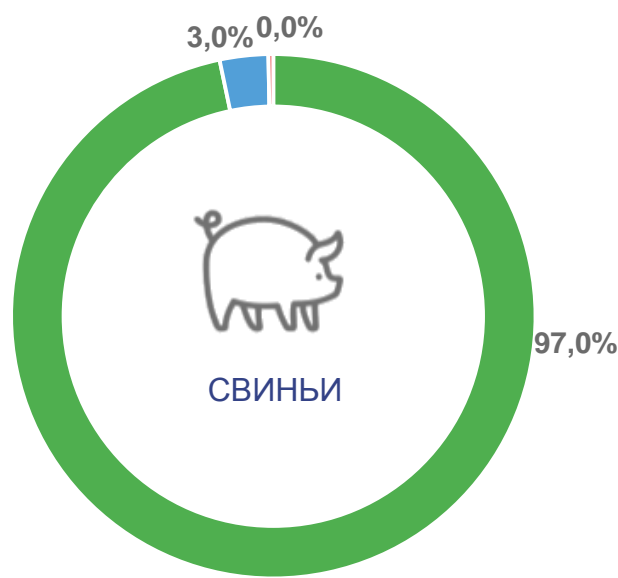


# СТРУКТУРА ПРОИЗВОДСТВА СКОТА И ПТИЦЫ НА УБОЙ (В ЖИВОМ ВЕСЕ) ПО КАТЕГОРИЯМ ХОЗЯЙСТВ

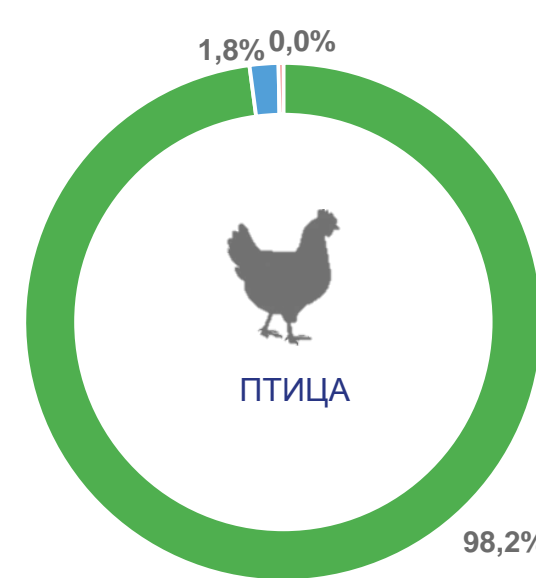
ЯНВАРЬ-СЕНТЯБРЬ 2023 Г.



25,3 тыс. тонн



66,5 тыс. тонн



82,2 тыс. тонн

- Сельскохозяйственные организации
- Хозяйства населения
- Крестьянские (фермерские) хозяйства и индивидуальные предприниматели





# ПОГОЛОВЬЕ СКОТА И ПТИЦЫ

## НА КОНЕЦ СЕНТЯБРЯ

СЕНТЯБРЬ 2023 Г.  
К СЕНТЯБРЮ 2022 Г.



КРУПНЫЙ  
РОГАТЫЙ СКОТ

100,7%



КОРОВЫ

101,4%



СВИНЬИ

96,2%



ОВЦЫ И КОЗЫ

99,5%



ПТИЦА

105,0%

Крупный  
рогатый скот,  
тыс. голов



Коровы,  
тыс. голов



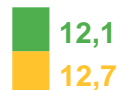
Свиньи,  
тыс. голов



Овцы и козы,  
тыс. голов



Птица,  
млн голов



■ 2022

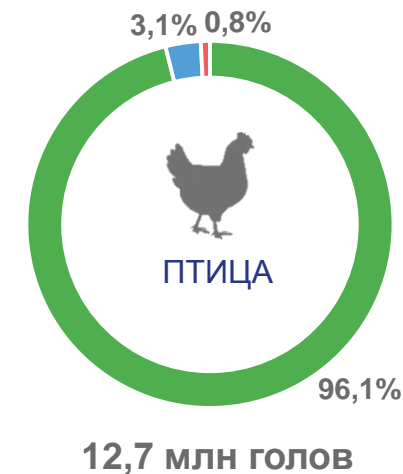
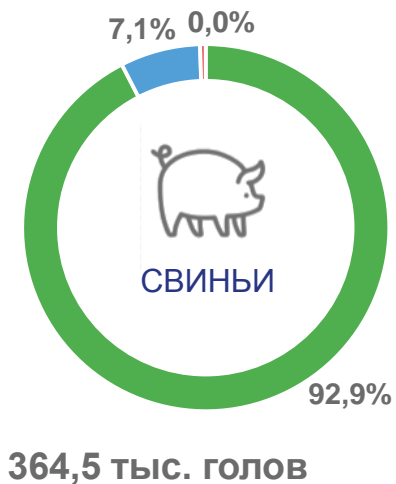
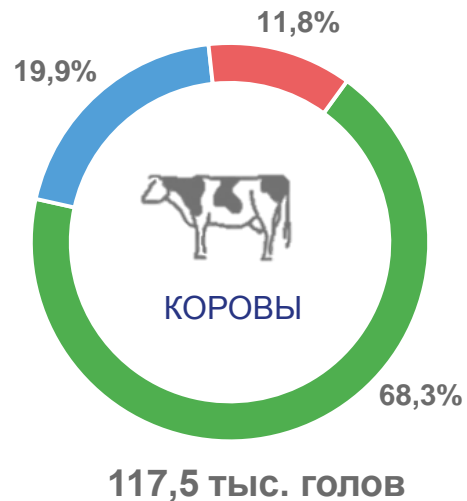
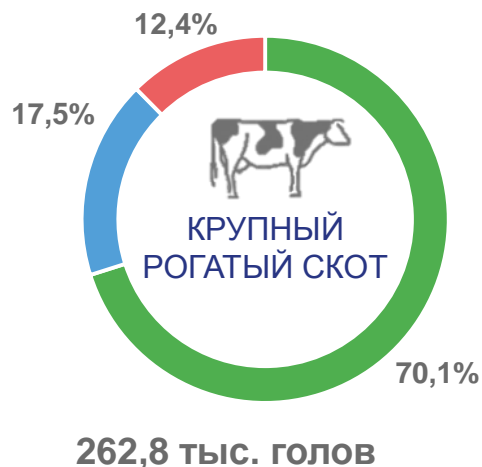
■ 2023





# СТРУКТУРА ПОГОЛОВЬЯ ПО КАТЕГОРИЯМ ХОЗЯЙСТВ

НА КОНЕЦ СЕНТЯБРЯ 2023 Г.



- Сельскохозяйственные организации
- Хозяйства населения
- Крестьянские (фермерские) хозяйства и индивидуальные предприниматели







# ДОЛЯ ПОГОЛОВЬЯ КОРОВ В ОБЩЕМ ПОГОЛОВЬЕ КРУПНОГО РОГАТОГО СКОТА

НА КОНЕЦ СЕНТЯБРЯ 2023 Г.



СЕЛЬСКОХОЗЯЙСТВЕННЫЕ  
ОРГАНИЗАЦИИ

43,6%



ХОЗЯЙСТВА НАСЕЛЕНИЯ

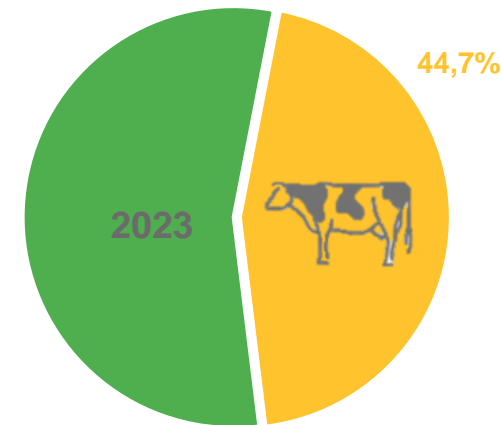
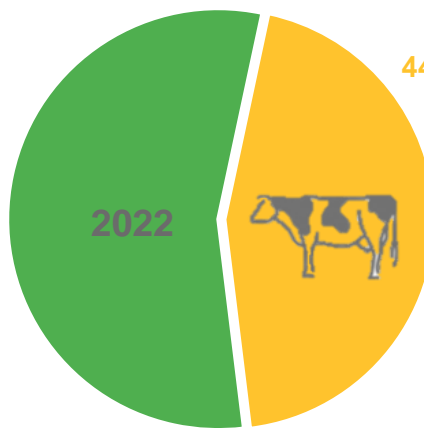
50,9%



КРЕСТЬЯНСКИЕ (ФЕРМЕРСКИЕ) ХОЗЯЙСТВА  
И ИНДИВИДУАЛЬНЫЕ ПРЕДПРИНИМАТЕЛИ

42,3%

ХОЗЯЙСТВА ВСЕХ КАТЕГОРИЙ



Крупный рогатый скот

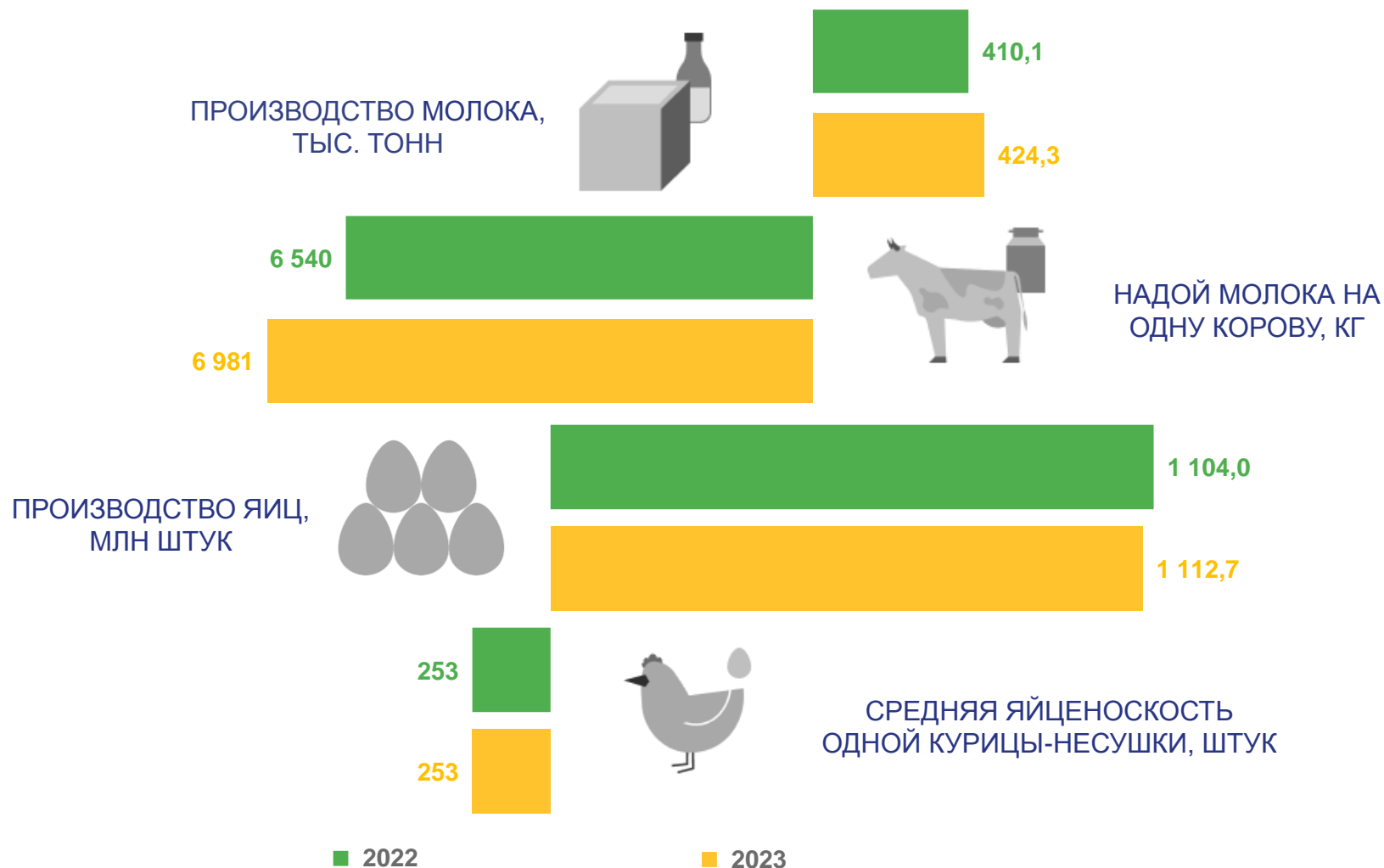
Коровы





# ПРОДУКТИВНОСТЬ СКОТА И ПТИЦЫ\*

ЯНВАРЬ-СЕНТЯБРЬ 2023 Г.



\* В сельскохозяйственных организациях (без субъектов малого предпринимательства и организаций, средняя численность работников которых не превышает 15 человек).





# РЕАЛИЗАЦИЯ СЕЛЬСКОХОЗЯЙСТВЕННЫХ ПРОДУКТОВ

ЯНВАРЬ-СЕНТЯБРЬ 2023 Г.  
К ЯНВАРЮ-СЕНТЯБРЮ 2022 Г.




СКОТ И ПТИЦА  
(В ЖИВОМ ВЕСЕ)

101,4%



МОЛОКО

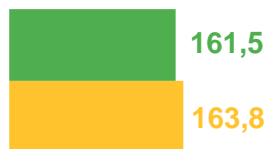
100,5%



ЯЙЦА

102,3%

Скот и птица  
(в живом весе),  
тыс. тонн



Молоко,  
тыс. тонн



Яйца,  
млн штук



■ 2022

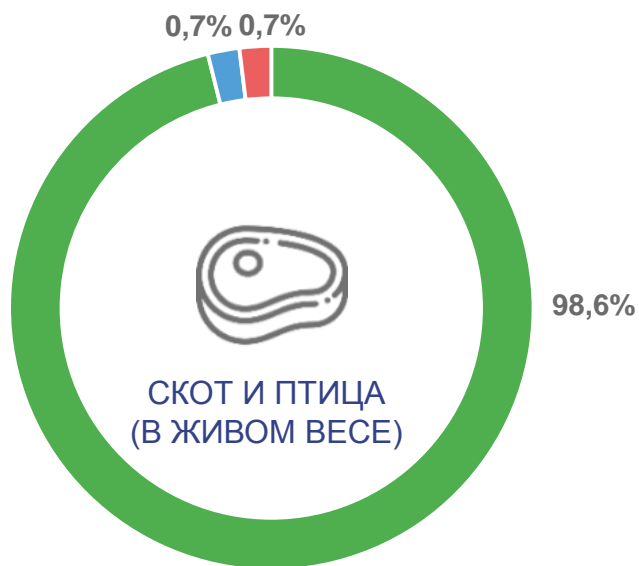
■ 2023



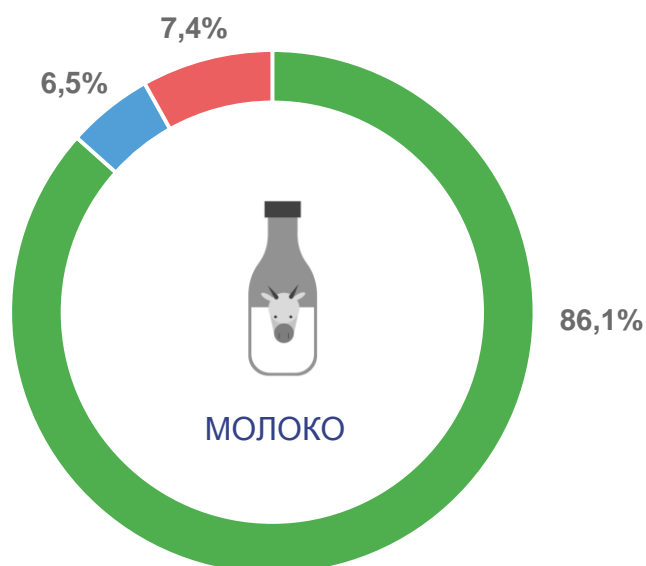


# СТРУКТУРА РЕАЛИЗАЦИИ СЕЛЬСКОХОЗЯЙСТВЕННЫХ ПРОДУКТОВ ПО КАТЕГОРИЯМ ХОЗЯЙСТВ

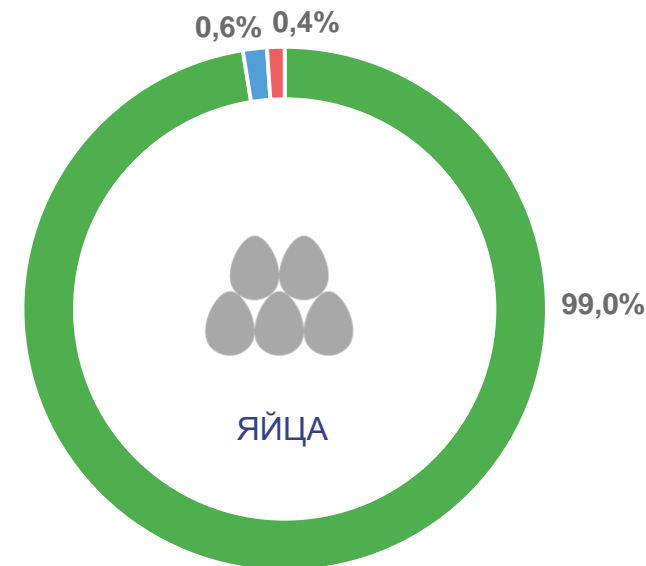
ЯНВАРЬ-СЕНТЯБРЬ 2023 Г.



163,8 тыс. тонн



587,8 тыс. тонн



1 111,3 млн штук

- Сельскохозяйственные организации
- Хозяйства населения
- Крестьянские (фермерские) хозяйства и индивидуальные предприниматели

